
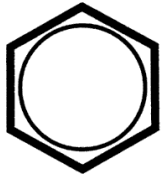


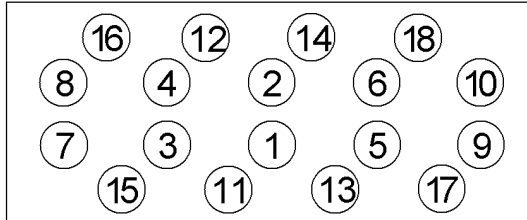
<b>Anziehvorschrift für Zylinderkopf</b>	<b>265.391</b>	 Das Original
<b>Tightening Instructions for Cylinder Head</b>		
<b>Instructions de serrage pour culasse</b>		
<b>Prescripciones de apriete para culatas</b>		
	passend für / suitable for adaptable à / adaptable a	<b>Ford</b>

Schraubenkopf / Head shape      Anziehreihenfolge/Tightening sequence/Ordre de serrage/Orden de apriete  
Tête de vis / Cabeza de tornillo



175.580

M 10x159,5/M8x121



- |             |   |                   |
|-------------|---|-------------------|
| Anziehen/   | * | Pos. 1-10: 10 Nm  |
| Tightening/ | * | Pos. 11-18: 5 Nm  |
| Serrage/    |   | Pos. 1-10: 20 Nm  |
| Apriete     |   | Pos. 11-18: 10 Nm |
|             |   | Pos. 1-10: 40 Nm  |
|             |   | Pos. 11-18: 20 Nm |
|             | ➤ | Pos. 1-18: 180°   |

**Zeichenerklärung / Explanations / Explication / Explicacion**

*	neue Zylinderkopfschrauben verwenden	use new cylinder head bolts	utiliser des vis neuves	emplar tornillos nuevos
★	Warmlauf (80°C)	warm up time (80°C)	chauffage (80°C)	calentamiento (80°C)
□	Schrauben einzeln lösen und wieder anziehen	loosen and tighten each bolt	deserrer et serrer vis par vis	aflojar y apretar tornillo a tornillo
●	Setzzeit	relaxation time	durée de tassement	tiempo de espera
➤	Drehwinkel	torque angle	angle de serrage	ángulo de giro

**Motortyp / Engine type / Type de moteur / Tipo de motor**

Ø: 87,1 mm;  $\frac{z}{d}$ : 1,20 mm 3 Zähne/teeth/dents

Mot: ABFA; D3FA; D5BA; F3FA; F1F4FMBA; HJBA  
HJBB; HJBC; N7BA; QJBA; QJBC; QJBD; SDBA  
2,0 ltr. Duratorq 55-96 KW (75-130 PS)

Mondeo (TDdi) 10/00➔; Mondeo (TDCi) 10/01➔  
Transit (Di) 08/00➔; Transit (TDCi) 05/02➔

ElringKlinger AG, Max-Eyth-Str.2  
72581 Dettingen / Erms. Tel. 07123/724 601

**\*265.391\***