
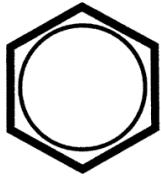


Anziehvorschrift für Zylinderkopf	265.381	 Das Original
Tightening Instructions for Cylinder Head		
Instructions de serrage pour culasse		
Prescripciones de apriete para culatas		
	passend für / suitable for adaptable à / adaptable a	Ford

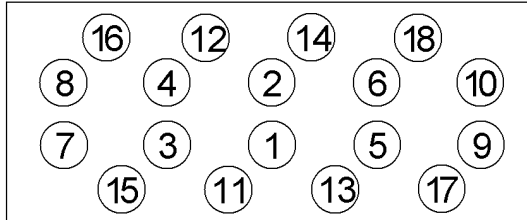
Schraubenkopf / Head shape
Tête de vis / Cabeza de tornillo

Anziehreihenfolge/Tightening sequence/Ordre de serrage/Orden de apriete



175.580

M 10x159,5/M8x121



Anziehen/	*	Pos. 1-10: 10 Nm
Tightening/	*	Pos. 11-18: 5 Nm
Serrage/		Pos. 1-10: 20 Nm
Apriete		Pos. 11-18: 10 Nm
		Pos. 1-10: 40 Nm
		Pos. 11-18: 20 Nm
	➤	Pos. 1-18: 180°

Zeichenerklärung / Explanations / Explication / Explicacion

*	neue Zylinderkopfschrauben verwenden	use new cylinder head bolts	utiliser des vis neuves	emplar tornillos nuevos
★	Warmlauf (80°C)	warm up time (80°C)	chauffage (80°C)	calentamiento (80°C)
□	Schrauben einzeln lösen und wieder anziehen	loosen and tighten each bolt	deserrer et serrer vis par vis	aflojar y apretar tornillo a tornillo
●	Setzzeit	relaxation time	durée de tassement	tiempo de espera
➤	Drehwinkel	torque angle	angle de serrage	ángulo de giro

Motortyp / Engine type / Type de moteur / Tipo de motor

Ø: 87,1 mm; $\frac{z}{d}$: 1,15 mm 2 Zähne/teeth/dents

Mot: ABFA; D3FA; D5BA; F3FA; F1F4FMBA; HJBA

HJBB; HJBC; N7BA; QJBA; QJBC; QJBD; SDBA

2,0 ltr. Duratorq 55-96 KW (75-130 PS)

Mondeo (TDdi) 10/00➔; Mondeo (TDCi) 10/01➔

Transit (Di) 08/00➔; Transit (TDCi) 05/02➔

ElringKlinger AG, Max-Eyth-Str.2
72581 Dettingen / Erms. Tel. 07123/724 601

265.381