
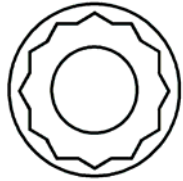
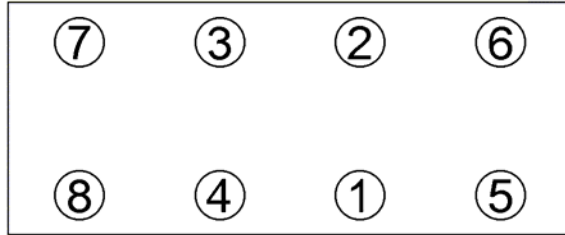


<b>Anziehvorschrift für Zylinderkopf</b>	<b>325.660</b> passend für / suitable for adaptable à / adaptable a <b>Opel</b>	 <b>Das Original</b>
<b>Tightening Instructions for Cylinder Head</b>		
<b>Instructions de serrage pour culasse</b>		
<b>Prescripciones de apriete para culatas</b>		

Schraubenkopf / Head shape      Anziehreihenfolge/Tightening sequence/Ordre de serrage/Orden de apriete  
Tête de vis / Cabeza de tornillo



273.150  
M12x146/175



Anziehen/ Tightening/ Serrage/ Apriete	☀	M12x146x1,5 39 Nm 110° 110°
	☀	M12x175x1,5 39 Nm 130° 130°

Zeichenerklärung / Explanations / Explication / Explicacion

☀	neue Zylinderkopf-schrauben verwenden	use new cylinder head bolts	utiliser des vis neuves	emplar tornillos nuevos
*	Warmlauf (80°C)	warm up time (80°C)	chauffage (80°C)	calentamiento (80°C)
□	Schrauben einzeln lösen und wieder anziehen	loosen and tighten each bolt	deserrer et serrer vis par vis	afojar y apretar tornillo a tornillo
●	Setzzeit	relaxation time	durée de tassement	tiempo de espera
➤	Drehwinkel	torque angle	angle de serrage	ángulo de giro

**Motortyp / Engine type / Type de moteur / Tipo de motor**

0,70 mm / 3 holes / left side

Y30DT 3,0 ltr. CDTi V6 Diesel  
Signum, Vectra C