
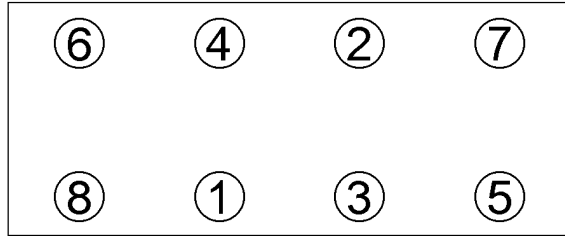







Anziehvorschrift für Zylinderkopf	383.320 passend für / suitable for adaptable à / adaptable a	 Das Original
Tightening Instructions for Cylinder Head		
Instructions de serrage pour culasse		
Prescripciones de apriete para culatas		

Schraubenkopf / Head shape Anziehreihenfolge/Tightening sequence/Ordre de serrage/Orden de apriete
Tête de vis / Cabeza de tornillo



Anziehen/ 40 Nm
Tightening/ 60 Nm
Serrage/ ➤ 90°
Apriete ➤ 90°
 ➤ 90°
 ➤ 90°
 ➤ 90° lösen/slacken

Zeichenerklärung / Explanations / Explication / Explicacion

	neue Zylinderkopfschrauben verwenden	use new cylinder head bolts	utiliser des vis neuves	emplar tornillos nuevos
	Warmlauf (80°C)	warm up time (80°C)	chauffage (80°C)	calentamiento (80°C)
	Schrauben einzeln lösen und wieder anziehen	loosen and tighten each bolt	deserrer et serrer vis par vis	afojar y apretar tornillo a tornillo
	Setzzeit	relaxation time	durée de tassement	tiempo de espera
	Drehwinkel	torque angle	angle de serrage	ángulo de giro

Motortyp / Engine type / Type de moteur / Tipo de motor

1,2 Ltr. TDI
45 kW (61 PS)
Mot. ANY, AYZ

✚ 1,61 mm 3 Löcher

A2 2000 - 2005
Lupo 1999 - 2006

ElringKlinger AG, Max-Eyth-Str.2
72581 Dettingen / Erms. Tel. 07123/724 601

383.320