
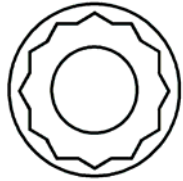
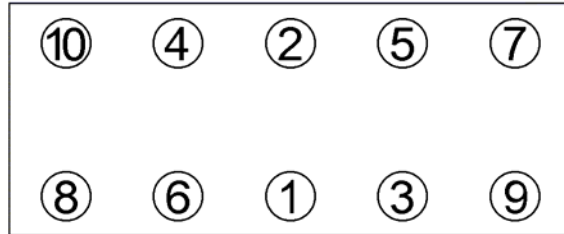


<b>Anziehvorschrift für Zylinderkopf</b>	<b>020.090</b> passend für / suitable for adaptable à / adaptable a <b>Toyota</b>	 Das Original
<b>Tightening Instructions for Cylinder Head</b>		
<b>Instructions de serrage pour culasse</b>		
<b>Prescripciones de apriete para culatas</b>		

Schraubenkopf / Head shape      Anziehreihenfolge/Tightening sequence/Ordre de serrage/Orden de apriete  
Tête de vis / Cabeza de tornillo



083.200  
M 10 x 95



Anziehen/ ⚙️ 25 Nm  
Tightening/ 49 Nm  
Serrage/ ➤ 90°  
Apriete

Zeichenerklärung / Explanations / Explication / Explicacion

⚙️	neue Zylinderkopfschrauben verwenden	use new cylinder head bolts	utiliser des vis neuves	emplar tornillos nuevos
*	Warmlauf (80°C)	warm up time (80°C)	chauffage (80°C)	calentamiento (80°C)
□	Schrauben einzeln lösen und wieder anziehen	loosen and tighten each bolt	deserrer et serrer vis par vis	afojar y apretar tornillo a tornillo
●	Setzzeit	relaxation time	durée de tassement	tiempo de espera
➤	Drehwinkel	torque angle	angle de serrage	ángulo de giro

**Motortyp / Engine type / Type de moteur / Tipo de motor**

∅ 87,3 mm ; ÷ 1,26 mm

Mot. 3 S-FE

2,0ltr., 1998ccm, 89-98kW (121-133PS)

Avensis T22 09/1997>

Carina E ST191 01/1996>

Picnic SXM10 05/1996>

ElringKlinger AG, Max-Eyth-Str.2  
72581 Dettingen / Erms. Tel. 07123/724 601

**\*020.090\***