
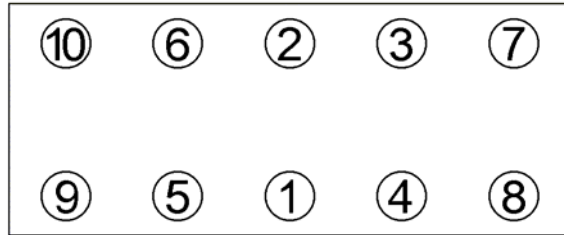




<b>Anziehvorschrift für Zylinderkopf</b>	<b>076.892</b> passend für / suitable for adaptable à / adaptable a  <b>Opel</b>	 <b>Das Original</b>
<b>Tightening Instructions for Cylinder Head</b>		
<b>Instructions de serrage pour culasse</b>		
<b>Prescripciones de apriete para culatas</b>		

Schraubenkopf / Head shape      Anziehreihenfolge/Tightening sequence/Ordre de serrage/Orden de apriete  
Tête de vis / Cabeza de tornillo



803.060  
M 10 x 153



Anziehen/  25 Nm  
Tightening/  90°  
Serrage/  90°  
Apriete  90°  
 45°

**Zeichenerklärung / Explanations / Explication / Explicacion**

	neue Zylinderkopfschrauben verwenden	use new cylinder head bolts	utiliser des vis neuves	emplar tornillos nuevos
	Warmlauf (80°C)	warm up time (80°C)	chauffage (80°C)	calentamiento (80°C)
	Schrauben einzeln lösen und wieder anziehen	loosen and tighten each bolt	deserrer et serrer vis par vis	aflorar y apretar tornillo a tornillo
	Setzzeit	relaxation time	durée de tassement	tiempo de espera
	Drehwinkel	torque angle	angle de serrage	ángulo de giro

**Motortyp / Engine type / Type de moteur / Tipo de motor**

Mot: Z18XER 103 KW ( 140 PS )  
Astra H, Signum, Vectra C, Zafira B

Mot: Z16LET 132 KW ( 180 PS )

Mot: 939A4.000  
Fiat Croma, Alfa Romeo 159

ElringKlinger AG, Max-Eyth-Str.2  
72581 Dettingen / Erms. Tel. 07123/724 601

**\*076.892\***